

江西省检验检测认证总院处(室)函

关于发布 2024 年度江西省特种设备检验 人员资格考试计划的通知

各有关单位及人员：

按照《特种设备检验人员考核规则》（TSG Z8002-2022）规定，我院作为江西省市场监督管理局委托的考试机构，现将 2024 年度江西省特种设备检验人员资格考试计划发布并说明如下：

一、关于考试的组织

按照《特种设备检验人员考核规则》和《市场监管总局办公厅关于特种设备检验人员考核等有关事项的通知》（市监特设发〔2022〕93 号）（以下简称“通知”）的要求（“通知”可自行在国家总局的网站上查看），对于特种设备各类检验人员资格取证考试分三个科目，理论知识考试（闭卷）、理论知识考试（开卷）、实际操作考试。请相关申请人密切关注本省考试计划，以免错过考试安排。

二、关于各项目考试的时间安排

2024年，我院拟开展省局委托的检验人员考试项目共计7项，各项的计划考试时间安排见《2024年度江西省特种设备检验人员资格考试计划》（附件1）。

各项目具体的考试时间，将按（附件1）所公布的考试项目举办月份，提前约20天，在《江西省特种设备检验人员考试与发证管理系统》（<http://jxjy.jyjcks.com>）发布相应的考试活动具体举办文件。

三、关于各项目的考试报名截止时间

为使全省的考试工作任务能够进一步予以明确，便于有序推进和开展，请相关应试人员（含补考）务必关注考试计划的报名截止时间（附件1）和后续发布相应的考试活动具体举办文件，并在准考证打印截止日期之前完成，避免错过考试安排。

四、关于新旧证书转换期间各类检验人员考试换证活动安排

新旧证书转换期间，各类检验人员考试换证仅考一个科目，即理论知识（开卷）考试。主要包括从事本专业领域定期检验与监督检验必备的基础和专业知识、能力保持所需检验技能知识以及近年来相关法规标准的变化等。

考试换证时间与取证考试时间一致。

五、关于各类检验人员资格考试补考的说明

2023 年度参加过江西省考试机构举办的各项目考试并有科目未通过的考生，可以关注 2024 年度相应科目的考试通知，参加相应考试科目的补考。

六、关于各类检验人员考试换证的说明。

本年度符合考试换证的考生，请密切关注相应科目的考试通知，在规定时间内完成考试换证。如因特殊原因未在相应科目的考试时间内完成考试的，可向考试机构申请在其他科目考试时间完成本人的考试换证（含考试换证补考）。

七、若对本考试计划需进一步了解者，可按以下方式与我院联系：

联系电话：0791-86875513

电子邮箱：rzzyks2023@163.com

- 附件：1. 《2024年度江西省特种设备检验人员资格考试计划》
2. 《关于2024年度特种设备检验人员资格考试相关事宜的说明》

江西省检验检测认证总院

鉴定评审处
检验检测认证专用章

2024年2月18日

附件 1:

2024 年度江西省特种设备检验人员资格考试计划

序号	项目	考试方式	计划考试时间	考试报名截止日期
1	压力容器检验员	全省统考	5 月	3 月 31 日
2	场（厂）内专用机动车辆检验员		6 月	3 月 31 日
3	起重机械检验员		7 月	3 月 31 日
4	气瓶检验员		8 月	3 月 31 日
5	电梯检验员		9 月	3 月 31 日
6	压力管道检验员		11 月	3 月 31 日
7	锅炉检验员		12 月	3 月 31 日

- 注：1. 检验人员考试项目含补考、考试换证（换证补考）。
2. 考试具体时间安排以最终发布的考试活动文件通知为准。
3. 各项目报名开始时间为 2024 年 2 月 18 日，报名截止时间均为 2024 年 3 月 31 日。

附件 2:

关于 2024 年度特种设备检验人员资格考试 相关事宜的说明

一、报名流程与说明

(一) 报名流程



(二) 报名申请的提交与受理

1) 2024 年度拟申请特种设备检验人员资格取证的人员, 范围包括 7 项: 压力容器检验员、电梯检验员、锅炉检验员、场(厂)内专用机动车辆检验员、压力管道检验员、起重机械检验员、气瓶检验员。

2) 以上人员相应项目的申请应在《江西省特种设备检验人员考试与发证管理系统》(<http://jxjy.jyjcks.com>)上进行, 相关人员应据实填写各项申请信息(包括学历与专业背景), 提交报名申请。申请受理通过后再履行我院考试的相关程序。

3) 登录《江西省特种设备检验人员考试与发证管理系统》(<http://jxjy.jyjcks.com>)在相应项目报名截止日期之前进行报名申请, 具体(见检验人员考生操作说明)。

4) 本年度考试只接受工作所在地及户籍所在地在江西省内的考生报名, 其它省份报名的考生不予受理。

(三) 打印准考证

报名申请受理通过后, 申请人应按照我院(即省局委托的考试机构)公布的《2023 年度特种设备检验人员资格考试计划》, 于报考项目打印准考证截止日期前登录《江西省特种设备检验人员考试与发证管理系统》(<http://jxjy.jyjcks.com>)进行准考证打印, 具体(见检验人员考生操作说明)。

(四) 考试结果查询

考试结束的第 20 个工作日, 申请人可登录系统查询考试结果。

(五) 纸质证书获取

为确保证书获取的安全性和时效性, 凡通过考试并经审批获取相应资格者, 其纸质证书将采用快递形式、邮费到付的方式发出, 其邮寄状态可通过电话查询。

二、相关重点关注事项

（一）资料提交与审核

申请人在报名时提交的资料，必须与真实信息相一致。包括学历证书（特别是专业名称信息）、职称证书、低级别资格证书等，并对所提交资料的真实性负责。网上需要提交的资料如下：

1) 《特种设备检验人员资格申请表》（网上填报后，在“状态查看”中点击“申请表查看打印”后签字，用人单位加盖公章，PDF 扫描上传）；

2) 身份证明（应是有效期内，正反双面原件 PDF 扫描上传）；

3) 学历证书（需上传学信网下载的-教育部学历证书电子注册备案表-时效要在六个月内，PDF 扫描上传）；

4) 《申请人相关工作从业经历表》（非理工门类专业大专以上学历人员提交，从事相关工作满 3 年的证明，相关工作是指与特种设备生产、检验检测等有关的质量、技术、安全方面的工作），表格样式见《特种设备检验人员考核规则》（TSG Z8002-2022）附录 ca，PDF 扫描上传）；

5) A 类监察员证明（没有可不传，PDF 扫描上传）；

6) 检验人员证（原证书逾期不满 5 年的，可以按照本规则 4.2 和 4.3 的规定申请参加原持证级别与项目的考试换证。考试合格的，颁发原持证级别与项目的证书。考试不合格的，允许 1 年内在原考试机构补考一次。补考不合格的应该按照本规则 3.2 和 3.3 的规定重新申请原持证级别与项目检验人员取证，需上传原证书，PDF 扫描上传）。

（二）审核状态说明

1) 报名提交完成后“报名状态”为“资格审核中”，审核机构在收到申请后 5 个工作日内完成审核；

2) 如审核通过“报名状态”将变为“资格审核通过”，之后可等待打印准考证的相关通知；

3) 如审核未通过“报名状态”将变为“审核退回”，再进入“退回原因查看”，根据退回原因修改后 3 个工作日内重新上传，直到“报名状态”变为“资格审核通过”。

（三）准考证打印时效

申请人应在各项目“准考证打印截止日期”前完成打印，超过“准考证打印截止日期”未能完成打印，则不能参加本年度相应考试。

对于年度考试项目，申请人因自身原因，不能如期参加考试活动，则本年度考试失效。

对于符合（补考）条件的人员，应按照相关规定进行考试申请并参加相应项目考试。准考证已打印成功但未参加考试的人员，按照受理时限的规定，将失去补考机会；当年度参加考试未通过者，次年须参加补考活动，否则将失去补考机会。


申请人应根据本人工作安排及具体情况慎重打印准考证。准考证已打印成功并由我院安排相应考试的申请人，如因本人原因未参加考试，以致造成公共资源无效使用的，计入考生诚信记录。

三、检验人员考生操作说明

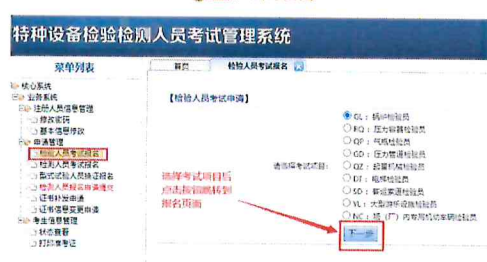
1. 考生登录报名

考生通过首页的“人员登录”登录到本系统，选择“申请管理”-->“检验人员报名”菜单，依次选择“检验员报名”、考试项目、检验性质、考试类别，换证人员需要添加持证信息，上传相关附件后，如果考生满足考规要求的申报条件，即可提交报名申请。

① 考生登录



② 选择考试项目



③ 检验人员报名




2. 考生报名状态查看

考生点击“考生信息管理”-->“状态查看”菜单，查看考生所有的报名信息。可以在这里查看到考生当前的报名状态，考试结果。通过“申请表查看打印”按钮可以打印考生报名申请表，“修改”和“修改附件”按钮分别提供了考生修改报名信息和修改相关附件的功能。

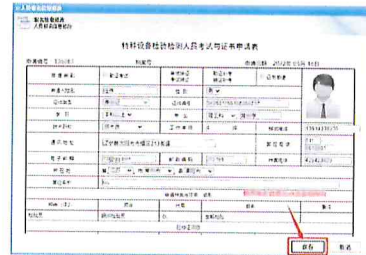
① 状态查看




② 申请表查看打印



③ 报名信息修改



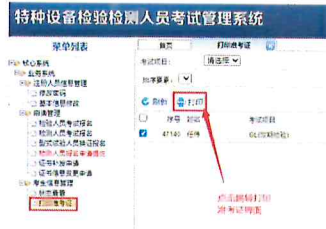
④ 相关附件修改



3.准考证打印

考生账号下，通过“考生信息管理”-->“准考证打印”菜单打印准考证。

①考生打印准考证菜单



②打印准考证页面



温馨提示:

1) 报名提交完成后“报名状态”为“资格审核中”，审核机构在收到申请后5个工作日内完成审核；

2) 如审核通过“报名状态”将变为“资格审核通过”，之后可等待打印准考证的相关通知；

3) 如审核未通过“报名状态”将变为“审核退回”，再进入“退回原因查看”，根据退回原因修改后3个工作日内重新上传，直到“报名状态”变为“资格审核通过”。